

AXOR ShowerSolutions

Kopfbrause 250 2jet Decke

Oberfläche: **Brushed Bronze**

Artikelnummer: **35298140**



Merkmale

- Brausekopfgröße: 250 mm
- Strahlart: PowderRain, Intense PowderRain
- Select Umstellung an der Armatur
- dynamische Strahldüsen fahren im Betrieb aus
- Material Strahlscheibe: Metall
- maximale Durchflussmenge bei 3 bar: 21 l/min
- Durchflussmenge PowderRain (bei 3 bar): 21 l/min
- Durchflussmenge Intense PowderRain (bei 3 bar): 15 l/min
- Mindestfließdruck: 1,5 bar
- Kopfbrause zur Reinigung abnehmbar
- ServiceCard mit Sieb kann zur Reinigung ohne Werkzeug entnommen werden
- Montage: Decke - Unterputz Installation
- Anschlussgewinde G 1/2
- für Durchlauferhitzer geeignet
- DVGW DW-6517DL0255

Technologie



Designpreise



reddot winner 2020



reddot winner 2021

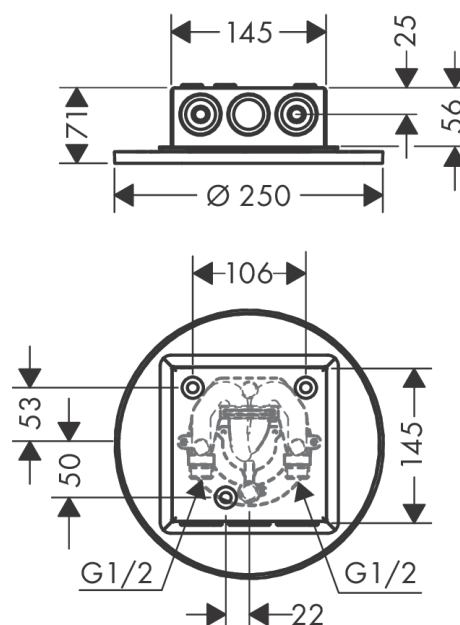
Zertifikate / Nachhaltigkeit



Produktabbildung



Maßzeichnung



AXOR ShowerSolutions

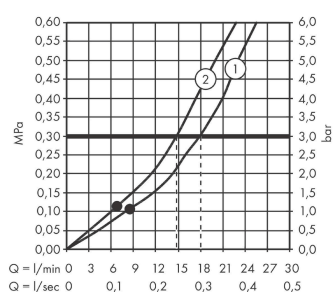
Kopfbrause 250 2jet Decke

Oberfläche: **Brushed Bronze**

Artikelnummer: **35298140**



Durchflussdiagramm



Die Verbrauchswerte wurden praxisnah mit den dazugehörigen Armaturen (Thermostat/Mischer/Unterputzventil) gemessen.

AXOR ShowerSolutions

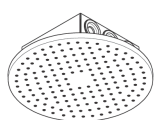
Kopfbrause 250 2jet Decke

Oberfläche: **Brushed Bronze**

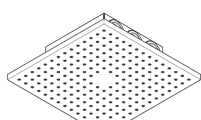
Artikelnummer: **35298140**



Einbaubeispiel



AXOR 250 2jet
35298000
AXOR 300 2jet
35305000



AXOR 250/250 2jet
35313000
AXOR 300/300 2jet
35321000

