

AXOR ShowerSolutions Kopfbrause 300 1jet Decke

Oberfläche: **Edelstahl Optic**

Artikelnummer: **35302800**



Merkmale

- Brausekopfgröße: 300 mm
- Strahlart: PowderRain
- dynamische Strahldüsen fahren im Betrieb aus
- Material Strahlscheibe: Metall
- maximale Durchflussmenge bei 3 bar: 18,1 l/min
- Durchflussmenge PowderRain (bei 3 bar): 18,1 l/min
- Funktion ab: 15,4 l/min
- Mindestfließdruck: 1,8 bar
- Kopfbrause zur Reinigung abnehmbar
- Montage: Decke - Unterputz Installation
- Anschlussgewinde G 1/2
- für Durchlauferhitzer geeignet
- DVGW DW-6517DL0255

Technologie



Designpreise



reddot winner 2020




reddot winner 2021

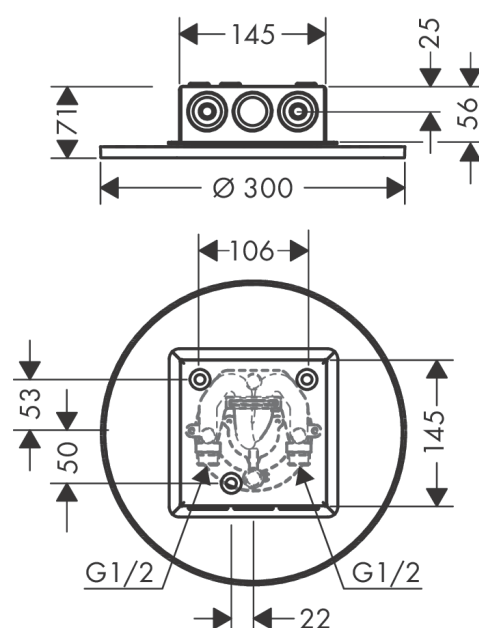
Zertifikate / Nachhaltigkeit



Produktabbildung



Maßzeichnung

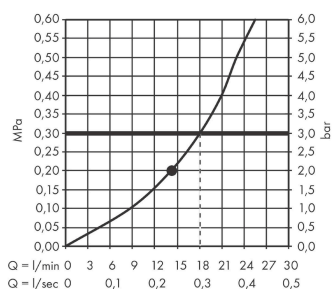


AXOR ShowerSolutions
Kopfbrause 300 1jet Decke
 Oberfläche: **Edelstahl Optic**

Artikelnummer: **35302800**



Durchflussdiagramm



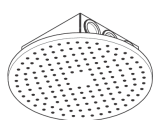
Die Verbrauchswerte wurden praxisnah mit den dazugehörigen Armaturen (Thermostat/Mischer/Unterputzventil) gemessen.

AXOR ShowerSolutions Kopfbrause 300 1jet Decke Oberfläche: Edelstahl Optic

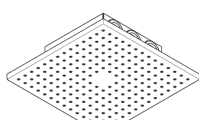
Artikelnummer: 35302800



Einbaubeispiel



AXOR 250 1jet
35287000
AXOR 300 1jet
35302000



AXOR 250/250 1jet
35309000
AXOR 300/300 1jet
35317000

