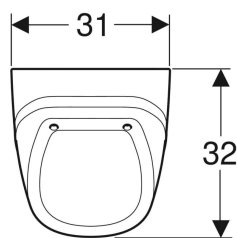
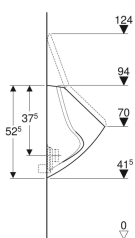
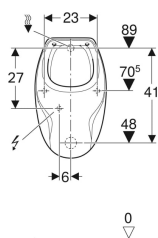


## Geberit Corso Urinal für Deckel, Zulauf von hinten, Abgang nach hinten



Beispielbild



### Verwendungszwecke

- Zum Betrieb mit automatischer, wassersparender Spülung
- Zum Betrieb mit manueller oder automatischer Spülauslösung
- Für UP-Urinalsteuerungen
- Für UP-Urinalsteuerungen verdeckt

### Eigenschaften

- Wandhängend

### Lieferumfang

- Urinalkeramik

### Zusätzlich zu bestellen

- Geberit Corso Urinaldeckel
- Geberit Befestigungsmaterial für Urinal, Kerafix

- Mit Spülrand
- Geruchsverschluss verdeckt
- Verdeckte Befestigung
- Erfüllt Anforderungen nach EN 13407

### Technische Daten

|                                  |                |
|----------------------------------|----------------|
| Kleine Spülmenge Einstellbereich | 1 l            |
| Werkstoff                        | Sanitärkeramik |

| Art.-Nr.  | Farbe / Oberfläche | B     | H       | T     | Zulauf | Abgang      | Zielmarkierung | VE1   |
|-----------|--------------------|-------|---------|-------|--------|-------------|----------------|-------|
| 239200600 | weiß / KeraTect    | 31 cm | 52.2 cm | 32 cm | hinten | nach hinten | nein           | 1 St. |

### Zubehör

- Geberit Urinalgeruchsverschluss Abgang horizontal
- Geberit Einlaufstutzen für Urinale
- Geberit Urinaltrennwand



- Urinalgeruchsverschluss nicht im Lieferumfang enthalten
- Elektroanschluss für Urinalsteuerungen mit Netzbetrieb erforderlich
- Einlaufstutzen für Geberit Urinale ist nicht erforderlich, wenn das Urinal mit einem Geberit Montageelement installiert wurde
- Unter [www.geberit.de/urinalrechner](http://www.geberit.de/urinalrechner) finden Sie alle relevanten Informationen zur Wirtschaftlichkeit, Ökologie und Kompatibilitäten des verfügbaren Geberit Urinal Sortiments (Steuerungen, Keramiken, Installationselemente)