

BIS RapidRail® Verbinder 135° (ev)

für BIS RapidRail® Schienenkonstruktionen

(G 35 10)



Vorteile und Eigenschaften

- Verbinder bereits vormontiert mit BIS RapidRail®-Schiebemutter
- zur Fertigung von Schienenkonstruktionen
- geeignet für Montageschiene WM0, 1, 15, 2, 30, 35
- für eine schnelle, handfeste Befestigung mit vormontierten BIS RapidRail® Schiebemutter(n)
- Schnellmontagesystem
- Material: Metallteile aus Stahl 1.0332; Klemmfeder aus POM (Polyoxymethylen), grün
- elektrolytisch verzinkt

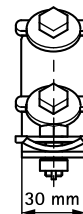
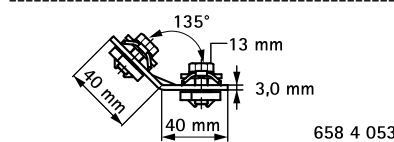
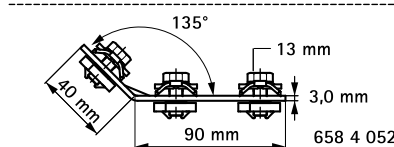
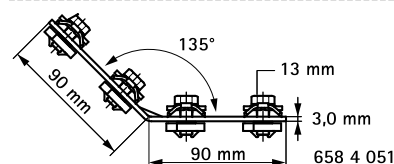
Art.Nr.	Modell	a	T _(max.)	Für Schiene	F _{a,z}	F _{a,x}	RAL	VPE 1	Gew / 1 Einh
		(°)	(Nm)		(N)	(N)			(g)
6584051	Lang / lang	135°	15,0	WM0 - 35	1.562	1.109	RAL ¹	25	224.00
6584052	Kurz / lang	135°	15,0	WM0 - 35	1.336	448	RAL ¹	25	166.00
6584053	Kurz / kurz	135°	15,0	WM0 - 35	1.336	448	RAL ¹	25	102.00

RAL¹ = geprüft, gütegesichert und fremdüberwacht nach RAL-GZ 655/D in Verbindung mit den Schienen WM1, 2, 15 und 30.

Detailinformationen zu unseren RAL-gütegesicherten Produkten können Sie der jeweiligen Produktbeschreibung (PDF) auf unserem Onlinekatalog entnehmen.



RAL-GZ 655/D
Cert.Nr. 2012-09



Kombination mit

BIS RapidRail® Montageschienen (sv)