

## AXOR ShowerSolutions Kopfbrause 300 1jet Decke

Oberfläche: **Mattschwarz** Artikelnummer: **35302670**



### Merkmale

- Brausekopfgröße: 300 mm
- Strahlart: PowderRain
- dynamische Strahldüsen fahren im Betrieb aus
- Material Strahlscheibe: Metall
- maximale Durchflussmenge bei 3 bar: 18,1 l/min
- Durchflussmenge PowderRain (bei 3 bar): 18,1 l/min
- Funktion ab: 15,4 l/min
- Mindestfließdruck: 1,8 bar
- Kopfbrause zur Reinigung abnehmbar
- Montage: Decke - Unterputz Installation
- Anschlussgewinde G 1/2
- für Durchlauferhitzer geeignet
- DVGW DW-6517DL0255

### Technologie



### Designpreise



reddot winner 2020




reddot winner 2021

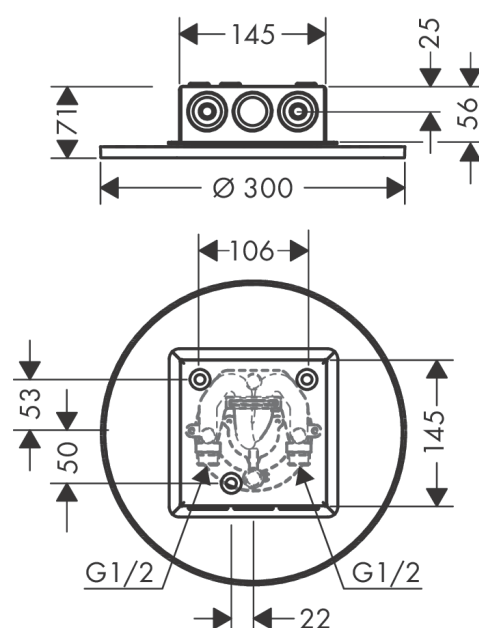
### Zertifikate / Nachhaltigkeit



### Produktabbildung



### Maßzeichnung

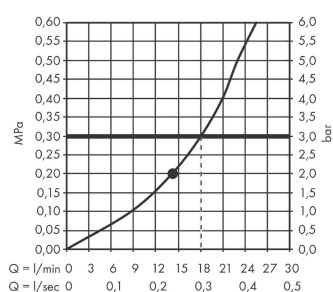


## AXOR ShowerSolutions Kopfbrause 300 1jet Decke

Oberfläche: **Mattschwarz** Artikelnummer: **35302670**



### Durchflussdiagramm



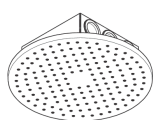
Die Verbrauchswerte wurden praxisnah mit den dazugehörigen Armaturen (Thermostat/Mischer/Unterputzventil) gemessen.

## AXOR ShowerSolutions Kopfbrause 300 1jet Decke

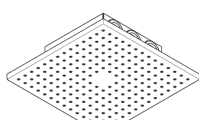
Oberfläche: **Mattschwarz** Artikelnummer: **35302670**



### Einbaubeispiel



AXOR 250 1jet  
35287000  
AXOR 300 1jet  
35302000



AXOR 250/250 1jet  
35309000  
AXOR 300/300 1jet  
35317000

