


Abmessungen in mm

Eigenschaften


Brauseschlauchhalter der Serie 801

- länglicher Brauseschlauchhalter
- zum Nachrüsten an Brausehalterstangen und Dusch- und Wannenhandläufen der Serien 477 und 801
- dient zum Führen des Brauseschlauchs an der Brausehalterstange
- 131 mm lang, 38 mm breit, 25 mm hoch
- geeignet für Brauseschläuche bis Durchmesser 29 mm
- aus hochwertigem, mattem Polyamid in den HEWI Farben 99 (Reinweiß), 98 (Signalweiß), 97 (Lichtgrau), 95 (Felsgrau) und 92 (Anthrazitgrau)


Farben/Oberflächen



99 (Reinweiß)



98 (Signalweiß)



97 (Lichtgrau)



95 (Felsgrau)



92 (Anthrazitgrau)