

Regenbrause mit Deckenanbindung 300 x 240 mm - Schwarz matt

MEM

28 775 980



Passt zu: MEM, CL.1, IMO

- Regenbrause 300 x 240 mm
- PURE RAIN, Durchfluss max. 20 l/min (bei 3 Bar)
- Funktion ab: 12 l/min
- Deckenabstand Unterkante Brause 165 mm
- Rosette 60 x 60 wahlweise
- Anschluss 1/2"
- mit Antikalk-System
- mit Leerlauf-Funktion

Passt zu MEM, CL.1, IMO, CYO

Produktänderung zum 1.4.2024: Durchfluss max. 20l/min

| | | |
|--|---------------------------------|---------------|
|  | Schwarz matt | 28 775 980-33 |
|  | Chrom | 28 775 980-00 |
|  | Platin gebürstet | 28 775 980-06 |
|  | Platin | 28 775 980-08 |
|  | Dark Chrome | 28 775 980-19 |
|  | Light Gold gebürstet | 28 775 980-27 |
|  | Messing gebürstet (23kt Gold) | 28 775 980-28 |
|  | Champagne gebürstet (22kt Gold) | 28 775 980-46 |
|  | Champagne (22kt Gold) | 28 775 980-47 |
|  | Chrom gebürstet | 28 775 980-93 |
|  | Dark Platinum gebürstet | 28 775 980-99 |

Empfohlenes Zubehör

UP-Wandwinkel -

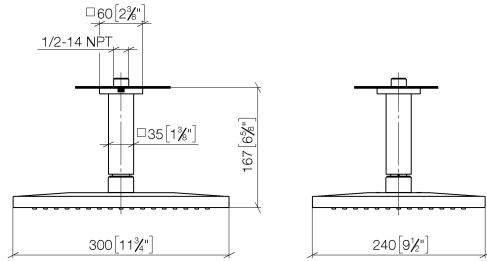
35 085 970 90



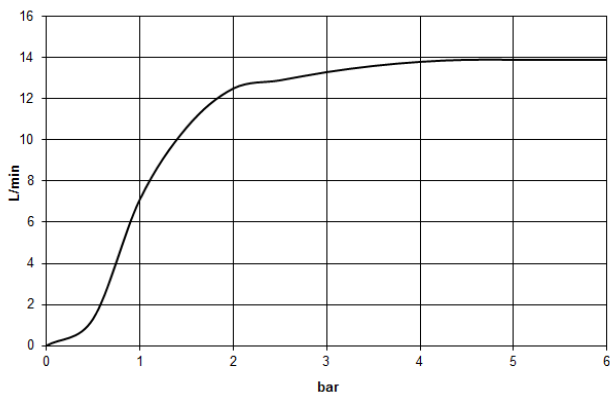
- Max. Einbautiefe 163 mm
- Min. Einbautiefe 90 mm

28 775 980

mm [inches]



Durchflussdiagramm



Codes & Standards

DIN 4109

ISO 3822

Scottish Water
Byelaws

UK Water Supply
Regulations

Ü-Zeichen



Regenbrause mit Deckenanbindung 300 x 240 mm - Schwarz matt

MEM

28 775 980

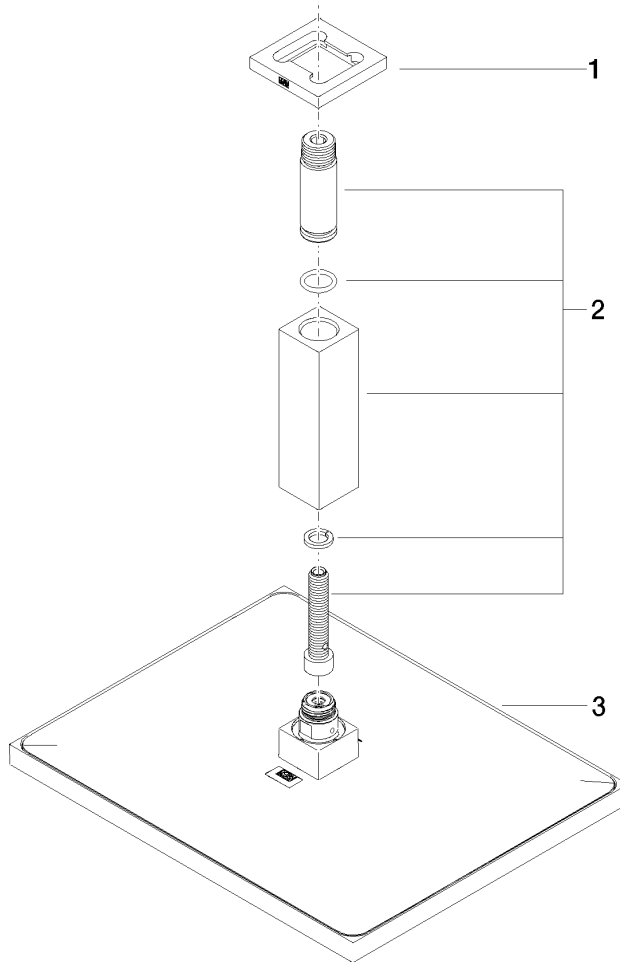
Zertifikate

LGA_29

WRAS_2212

LGA_38

Produktversion ab 3/13/2017





Regenbrause mit Deckenanbindung 300 x 240 mm - Schwarz matt

MEM

28 775 980

Ersatzteilstückliste

Produktversion ab 3/13/2017

| Nr. | Artikelnummer | Benennung | Verbaumenge | Lieferzeit |
|-----|-----------------|--|-------------|------------|
| | 09 27 98 017-33 | Rosette für Regenbrause Decke 60 x 9 x 60 mm - Schwarz matt | 3 | 30 |