

## DogShower

### Hundebrause 150 3jet Select

Oberfläche: **Mattweiß** Artikelnummer: **26640700**



#### Beschreibung

##### Merkmale

- Brausekopfgröße: 150 x 63 mm
- Strahlart: Fellstrahl, Beinstrahl, Pfotenstrahl
- komfortable Strahlartenumstellung durch Select-Taste
- maximale Durchflussmenge bei 3 bar: 7,6 l/min
- Funktion ab: 5,7 l/min
- Betriebsdruck: min. 1 bar/max. 6 bar
- Mindestfließdruck: 1 bar
- extra lange, bürstenähnliche Düsen (1,5 cm) für eine gründliche Reinigung des Hundes mit Massageeffekt
- ergonomisches Design
- Water Boost: Wassermenge bei Bedarf gezielt erhöhen
- für Durchlauferhitzer geeignet
- Anschlussgröße: DN15
- ausspülbare Siebdichtung
- Rückflussverhinderer
- EU-Taxonomie: max. 8 l/min - Vermeidung erheblicher Beeinträchtigungen (DNSH)

#### Technologie



#### Designpreise



reddot winner 2022

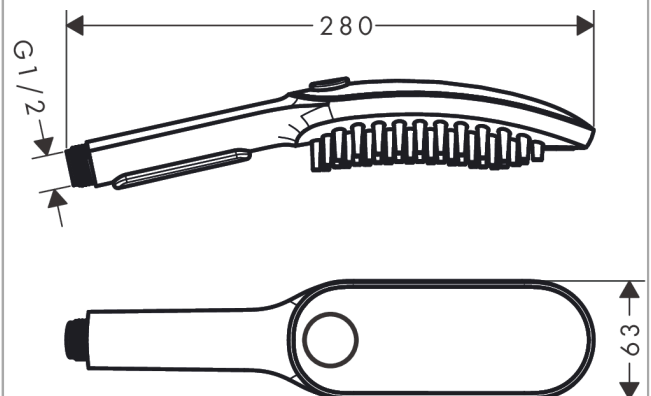


DESIGN  
AWARD  
2022

#### Produktabbildung



#### Maßzeichnung



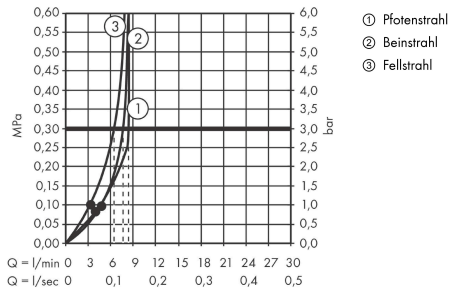
**DogShower**

**Hundebräuse 150 3jet Select**

Oberfläche: **Mattweiß** Artikelnummer: **26640700**



**Durchflussdiagramm**



Q = l/min 0 3 6 9 12 15 18 21 24 27 30  
 Q = l/sec 0 0,1 0,2 0,3 0,4 0,5

Die Verbrauchswerte wurden praxisnah mit den dazugehörigen Armaturen (Thermostat/Mischer/Unterputzventil) gemessen.

**DogShower**

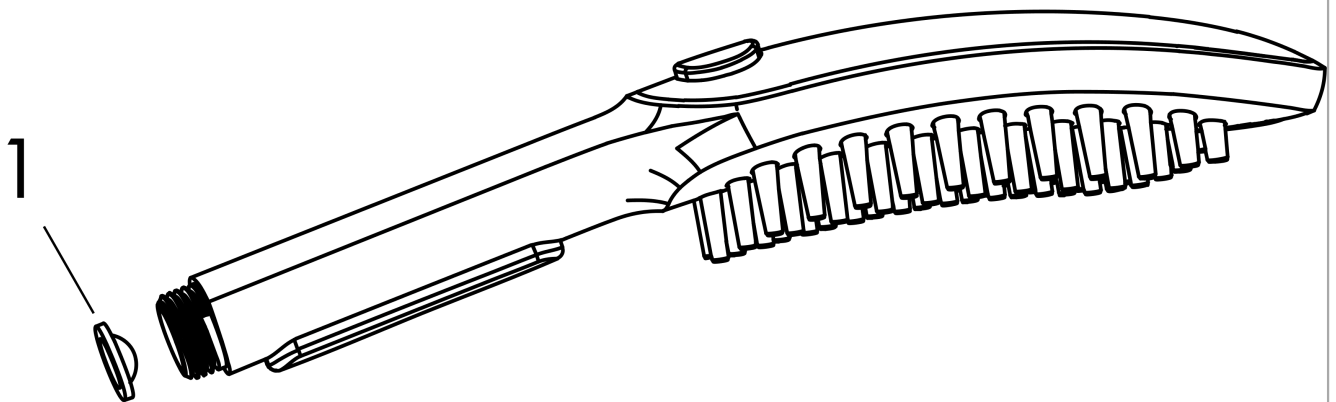
**Hundebrause 150 3jet Select**

Oberfläche: **Mattweiß** Artikelnummer: **26640700**



**Explosionszeichnung**

Baujahr: >04/20



**DogShower**  
**Hundebrause 150 3jet Select**  
 Oberfläche: **Mattweiß** Artikelnummer: **26640700**



Ersatzteilliste

Baujahr: >04/20

Pos.	Beschreibung	Artikelnummer	PG	VE
1	Siebichtung	94246000	1	1