

IMO Waschtisch-Einhandbatterie mit hohem Auslauf mit Ablaufgarnitur - Platin gebürstet








IMO

33 528 671



- Ausladung 170 mm
- rechteckiger luftangereicherter Strahl
- Armaturenhöhe 279 mm
- Höhe bis Luftsprudler 235 mm
- Bohrungsdurchmesser 35 mm
- 2x Druckschlauch M 8 x 1 eingeschraubt, dichtheitsgeprüft
- Durchfluss max. 4,6 l/min
- bleifrei
- Dieses Produkt leistet einen Beitrag zur Erfüllung der Vorgaben von nachhaltigen Gebäudezertifizierungen, z.B. LEED®, BREEAM®, DGNB
- starrer Auslauf

Nur für Becken mit Überlauf geeignet.

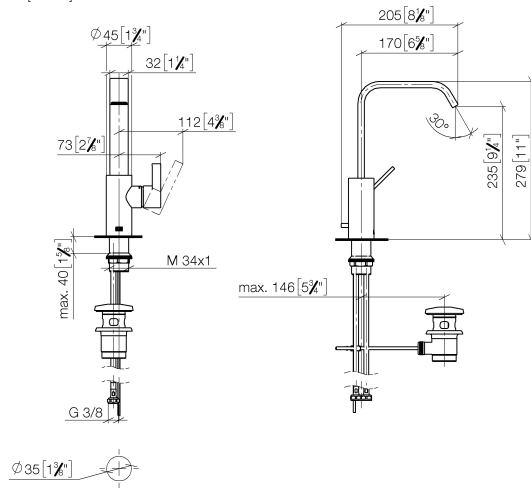
| | | |
|--|-------------------------|---------------|
|  | Platin gebürstet | 33 528 671-06 |
|  | Chrom | 33 528 671-00 |
|  | Dark Chrome | 33 528 671-19 |
|  | Light Gold gebürstet | 33 528 671-27 |
|  | Schwarz matt | 33 528 671-33 |
|  | Chrom gebürstet | 33 528 671-93 |
|  | Dark Platinum gebürstet | 33 528 671-99 |

IMO Waschtisch-Einhandbattery mit hohem Auslauf mit Ablaufgarnitur - Platin gebürstet

IMO

33 528 671

mm [inches]



Durchflussdiagramm





IMO Waschtisch-Einhandatterie mit hohem Auslauf mit Ablaufgarnitur - Platin gebürstet

IMO

33 528 671



IMO Waschtisch-Einhandbatterie mit hohem Auslauf mit Ablaufgarnitur - Platin
gebürstet

IMO

33 528 671

Ersatzteilstückliste