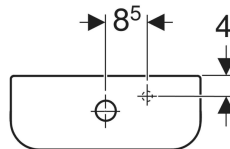
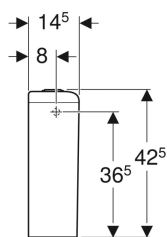
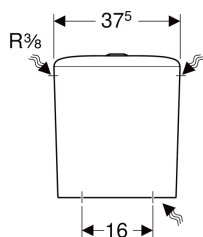


**Geberit iCon Square AP-Spülkasten aufgesetzt, 2-Mengen-Spülung, Wasseranschluss seitlich oder unten**



Beispielbild



**Verwendungszwecke**

- Für Wasseranschlüsse 3/8"
- Für aufgesetzte Montage

**Eigenschaften**

- 2-Mengen-Spülung

- Wasseranschluss links/rechts oder unten
- Typ 1, Vollmenge 6 l, nach EN 997

**Technische Daten**

Spülmenge Werkseinstellung	6 und 3 l
Kleine Spülmenge Einstellbereich	3 / 4 l
Werkstoff	Sanitärkeramik

**Lieferumfang**

- Innengarnitur

Art.-Nr.	Farbe / Oberfläche	B	H	T	VE1
228950000	weiß	37.5 cm	42.5 cm	14.5 cm	1 St.